


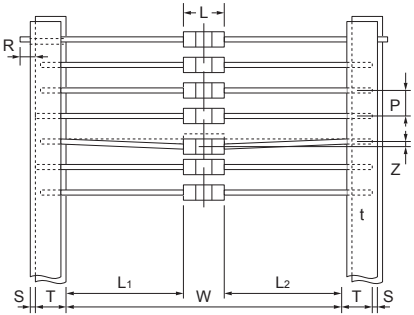
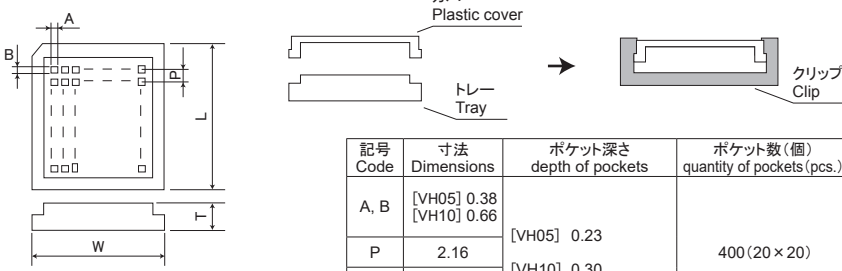
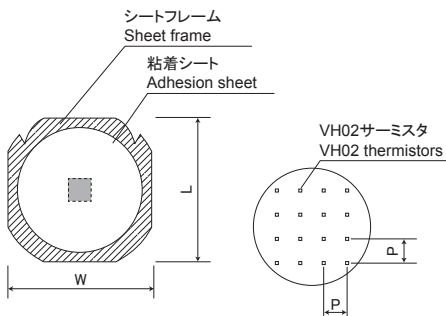
単位: mm
Unit: mm

■包装形態 Packing form

包装記号 Packing code	形名 Part number	包装数量 Packing Qty.	包装形態 Packing form																																																
D	TH03 TX03	15,000	<table border="1"> <tr> <th>記号 Code</th> <th>A</th> <th>B</th> <th>C</th> <th>D</th> <th>E</th> <th>W₁</th> <th>W₂</th> <th>r</th> </tr> <tr> <td>RRM08B</td> <td>φ 180 +0 -3</td> <td>φ 60 +1 -0</td> <td>φ 13.0 ±0.2</td> <td>R10.5 ±0.4</td> <td>2.0 ±0.5</td> <td>9.0 ±0.3</td> <td>11.4 ±1.0</td> <td>0.5</td> </tr> </table> <table border="1"> <tr> <th>A</th> <th>B</th> <th>W</th> <th>F</th> <th>E</th> <th>P₁</th> </tr> <tr> <td>0.37 ±0.08</td> <td>0.67 ±0.08</td> <td>8.0 ±0.3</td> <td>3.50 ±0.05</td> <td>1.75 ±0.10</td> <td>2.0 ±0.1</td> </tr> <tr> <th>P₂</th> <th>P₀</th> <th>D₀</th> <th>T₁</th> <th>T₂</th> <th>装着穴 Loading hole</th> </tr> <tr> <td>2.0 ±0.1</td> <td>4.0 ±0.1</td> <td>φ 1.5 +0.1 -0</td> <td>0.4 以下 max</td> <td>0.5 以下 max</td> <td>打抜き角穴 もしくは プレスポケット Rectangular hole or Press pocket</td> </tr> </table>	記号 Code	A	B	C	D	E	W ₁	W ₂	r	RRM08B	φ 180 +0 -3	φ 60 +1 -0	φ 13.0 ±0.2	R10.5 ±0.4	2.0 ±0.5	9.0 ±0.3	11.4 ±1.0	0.5	A	B	W	F	E	P ₁	0.37 ±0.08	0.67 ±0.08	8.0 ±0.3	3.50 ±0.05	1.75 ±0.10	2.0 ±0.1	P ₂	P ₀	D ₀	T ₁	T ₂	装着穴 Loading hole	2.0 ±0.1	4.0 ±0.1	φ 1.5 +0.1 -0	0.4 以下 max	0.5 以下 max	打抜き角穴 もしくは プレスポケット Rectangular hole or Press pocket						
記号 Code	A	B	C	D	E	W ₁	W ₂	r																																											
RRM08B	φ 180 +0 -3	φ 60 +1 -0	φ 13.0 ±0.2	R10.5 ±0.4	2.0 ±0.5	9.0 ±0.3	11.4 ±1.0	0.5																																											
A	B	W	F	E	P ₁																																														
0.37 ±0.08	0.67 ±0.08	8.0 ±0.3	3.50 ±0.05	1.75 ±0.10	2.0 ±0.1																																														
P ₂	P ₀	D ₀	T ₁	T ₂	装着穴 Loading hole																																														
2.0 ±0.1	4.0 ±0.1	φ 1.5 +0.1 -0	0.4 以下 max	0.5 以下 max	打抜き角穴 もしくは プレスポケット Rectangular hole or Press pocket																																														
R	TZ05 TX05 TD05 TN05 TC05 TH05	10,000	<table border="1"> <tr> <th>記号 Code</th> <th>A</th> <th>B</th> <th>C</th> <th>D</th> <th>E</th> <th>W₁</th> <th>W₂</th> <th>r</th> </tr> <tr> <td>RRM08B</td> <td>φ 180 +0 -3</td> <td>φ 60 +1 -0</td> <td>φ 13.0 ±0.2</td> <td>R10.5 ±0.4</td> <td>2.0 ±0.5</td> <td>9.0 ±0.3</td> <td>11.4 ±1.0</td> <td>0.5</td> </tr> </table> <table border="1"> <tr> <th>A</th> <th>B</th> <th>W</th> <th>F</th> <th>E</th> <th>P₁</th> </tr> <tr> <td>0.62 ±0.10</td> <td>1.15 ±0.10</td> <td>8.0 ±0.3</td> <td>3.50 ±0.05</td> <td>1.75 ±0.10</td> <td>2.0 ±0.1</td> </tr> <tr> <th>P₂</th> <th>P₀</th> <th>D₀</th> <th>T₁</th> <th>T₂</th> <th>装着穴 Loading hole</th> </tr> <tr> <td>2.00 ±0.05</td> <td>4.0 ±0.1</td> <td>φ 1.5 +0.1 -0</td> <td>0.8 以下 max</td> <td>0.9 以下 max</td> <td>打抜き 角穴 Rectangular hole</td> </tr> </table>	記号 Code	A	B	C	D	E	W ₁	W ₂	r	RRM08B	φ 180 +0 -3	φ 60 +1 -0	φ 13.0 ±0.2	R10.5 ±0.4	2.0 ±0.5	9.0 ±0.3	11.4 ±1.0	0.5	A	B	W	F	E	P ₁	0.62 ±0.10	1.15 ±0.10	8.0 ±0.3	3.50 ±0.05	1.75 ±0.10	2.0 ±0.1	P ₂	P ₀	D ₀	T ₁	T ₂	装着穴 Loading hole	2.00 ±0.05	4.0 ±0.1	φ 1.5 +0.1 -0	0.8 以下 max	0.9 以下 max	打抜き 角穴 Rectangular hole						
記号 Code	A	B	C	D	E	W ₁	W ₂	r																																											
RRM08B	φ 180 +0 -3	φ 60 +1 -0	φ 13.0 ±0.2	R10.5 ±0.4	2.0 ±0.5	9.0 ±0.3	11.4 ±1.0	0.5																																											
A	B	W	F	E	P ₁																																														
0.62 ±0.10	1.15 ±0.10	8.0 ±0.3	3.50 ±0.05	1.75 ±0.10	2.0 ±0.1																																														
P ₂	P ₀	D ₀	T ₁	T ₂	装着穴 Loading hole																																														
2.00 ±0.05	4.0 ±0.1	φ 1.5 +0.1 -0	0.8 以下 max	0.9 以下 max	打抜き 角穴 Rectangular hole																																														
T	TD11 TN11 TH11 TN10 TC10 TN20 TC20 TH20	4,000	<table border="1"> <tr> <th>記号 Code</th> <th>A</th> <th>B</th> <th>C</th> <th>D</th> <th>E</th> <th>W₁</th> <th>W₂</th> <th>r</th> </tr> <tr> <td>RRM08B</td> <td>φ 180 +0 -3</td> <td>φ 60 +1 -0</td> <td>φ 13.0 ±0.2</td> <td>R10.5 ±0.4</td> <td>2.0 ±0.5</td> <td>9.0 ±0.3</td> <td>11.4 ±1.0</td> <td>0.5</td> </tr> </table> <table border="1"> <tr> <th>A</th> <th>B</th> <th>W</th> <th>F</th> <th>E</th> <th>P₁</th> </tr> <tr> <td>1.62 ±0.2</td> <td>2.4 ±0.2</td> <td>8.0 ±0.3</td> <td>3.50 ±0.05</td> <td>1.75 ±0.10</td> <td>4.0 ±0.1</td> </tr> <tr> <td>(1.0 ±0.2)</td> <td>(1.8 ±0.2)</td> <td></td> <td></td> <td></td> <td></td> </tr> <tr> <th>P₂</th> <th>P₀</th> <th>D₀</th> <th>T₁</th> <th>T₂</th> <th>装着穴 Loading hole</th> </tr> <tr> <td>2.00 ±0.05</td> <td>4.0 ±0.1</td> <td>φ 1.5 +0.1 -0</td> <td>1.1 以下 max</td> <td>1.4 以下 max</td> <td>打抜き 角穴 Rectangular hole</td> </tr> </table> <p>※ ()内の数値は、TN11・TH11・TN10・TC10・SC10の寸法です。 ※Dimensions in () are for TN11, TH11, TN10, TC10, SC10.</p>	記号 Code	A	B	C	D	E	W ₁	W ₂	r	RRM08B	φ 180 +0 -3	φ 60 +1 -0	φ 13.0 ±0.2	R10.5 ±0.4	2.0 ±0.5	9.0 ±0.3	11.4 ±1.0	0.5	A	B	W	F	E	P ₁	1.62 ±0.2	2.4 ±0.2	8.0 ±0.3	3.50 ±0.05	1.75 ±0.10	4.0 ±0.1	(1.0 ±0.2)	(1.8 ±0.2)					P ₂	P ₀	D ₀	T ₁	T ₂	装着穴 Loading hole	2.00 ±0.05	4.0 ±0.1	φ 1.5 +0.1 -0	1.1 以下 max	1.4 以下 max	打抜き 角穴 Rectangular hole
記号 Code	A	B	C	D	E	W ₁	W ₂	r																																											
RRM08B	φ 180 +0 -3	φ 60 +1 -0	φ 13.0 ±0.2	R10.5 ±0.4	2.0 ±0.5	9.0 ±0.3	11.4 ±1.0	0.5																																											
A	B	W	F	E	P ₁																																														
1.62 ±0.2	2.4 ±0.2	8.0 ±0.3	3.50 ±0.05	1.75 ±0.10	4.0 ±0.1																																														
(1.0 ±0.2)	(1.8 ±0.2)																																																		
P ₂	P ₀	D ₀	T ₁	T ₂	装着穴 Loading hole																																														
2.00 ±0.05	4.0 ±0.1	φ 1.5 +0.1 -0	1.1 以下 max	1.4 以下 max	打抜き 角穴 Rectangular hole																																														
P	MN18 MH18	2,000	<table border="1"> <tr> <th>記号 Code</th> <th>A</th> <th>B</th> <th>C</th> <th>D</th> <th>E</th> <th>W₁</th> <th>W₂</th> <th>r</th> </tr> <tr> <td>R10</td> <td>φ 178 ±2.0</td> <td>φ 50min.</td> <td>φ 13.0 ±0.5</td> <td>φ 21.0 ±0.8</td> <td>2.0 ±0.5</td> <td>10.0 ±1.5</td> <td>10.8 ±1.7</td> <td>1.0</td> </tr> </table> <table border="1"> <tr> <th>A</th> <th>B</th> <th>W</th> <th>F</th> <th>E</th> <th>P₁</th> </tr> <tr> <td>1.7 ±0.2</td> <td>4.1 ±0.2</td> <td>8.0 ±0.3</td> <td>3.55 ±0.1</td> <td>1.5 ±0.1</td> <td>4.0 ±0.1</td> </tr> <tr> <th>P₂</th> <th>P₀</th> <th>D₀</th> <th>T₁</th> <th>T₂</th> <th>装着穴 Loading hole</th> </tr> <tr> <td>2.00 ±0.05</td> <td>4.0 ±0.1</td> <td>φ 1.5 +0.1 -0</td> <td>0.5 以下 max</td> <td>2.0 以下 max</td> <td>くぼみ 角穴 Rectangular hole</td> </tr> </table>	記号 Code	A	B	C	D	E	W ₁	W ₂	r	R10	φ 178 ±2.0	φ 50min.	φ 13.0 ±0.5	φ 21.0 ±0.8	2.0 ±0.5	10.0 ±1.5	10.8 ±1.7	1.0	A	B	W	F	E	P ₁	1.7 ±0.2	4.1 ±0.2	8.0 ±0.3	3.55 ±0.1	1.5 ±0.1	4.0 ±0.1	P ₂	P ₀	D ₀	T ₁	T ₂	装着穴 Loading hole	2.00 ±0.05	4.0 ±0.1	φ 1.5 +0.1 -0	0.5 以下 max	2.0 以下 max	くぼみ 角穴 Rectangular hole						
記号 Code	A	B	C	D	E	W ₁	W ₂	r																																											
R10	φ 178 ±2.0	φ 50min.	φ 13.0 ±0.5	φ 21.0 ±0.8	2.0 ±0.5	10.0 ±1.5	10.8 ±1.7	1.0																																											
A	B	W	F	E	P ₁																																														
1.7 ±0.2	4.1 ±0.2	8.0 ±0.3	3.55 ±0.1	1.5 ±0.1	4.0 ±0.1																																														
P ₂	P ₀	D ₀	T ₁	T ₂	装着穴 Loading hole																																														
2.00 ±0.05	4.0 ±0.1	φ 1.5 +0.1 -0	0.5 以下 max	2.0 以下 max	くぼみ 角穴 Rectangular hole																																														

■包装形態 Packing form

単位: mm
Unit: mm

包装記号 Packing code	形名 Part number	包装数量 Packing Qty.	包装形態 Packing form																								
B	TH03, TX03 TN05, TC05, TH05, TZ05, TX05, TD05, TN10, TC10, TN11, TH11, TD11, TN20, TC20, TH20,	500	<p>ポリ袋 Plastic bag</p> 																								
	MN18, MH18, GA13, GH13, GA20, GH20, CN25, CH25, GR15, BM38, BM22, BM18, RH18	200																									
	GR25	100																									
F	GA13 GH13 GA20 GH20	2,000	<p>製品引出し方向 (側面より見る) Feed direction (Side view)</p>  <table border="1" data-bbox="1002 936 1460 1120"> <thead> <tr> <th>記号 Code</th> <th>寸法 Dimensions</th> <th>記号 Code</th> <th>寸法 Dimensions</th> </tr> </thead> <tbody> <tr> <td>L</td> <td>[GA13, GH13] 2.5 ± 0.2 [GA20, GH20] 4.0 ± 0.2</td> <td>T</td> <td>6.0 ± 1.0</td> </tr> <tr> <td>W</td> <td>52.0 ± 1.0</td> <td>Z</td> <td>1.5 max.</td> </tr> <tr> <td>P</td> <td>5.0 ± 0.5</td> <td>R</td> <td>テープから出ないこと Not sticking out of tape</td> </tr> <tr> <td>L₁-L₂</td> <td>1.0 max.</td> <td>t</td> <td>3.2 max.</td> </tr> <tr> <td></td> <td></td> <td>S</td> <td>0.8 max.</td> </tr> </tbody> </table>	記号 Code	寸法 Dimensions	記号 Code	寸法 Dimensions	L	[GA13, GH13] 2.5 ± 0.2 [GA20, GH20] 4.0 ± 0.2	T	6.0 ± 1.0	W	52.0 ± 1.0	Z	1.5 max.	P	5.0 ± 0.5	R	テープから出ないこと Not sticking out of tape	L ₁ -L ₂	1.0 max.	t	3.2 max.			S	0.8 max.
記号 Code	寸法 Dimensions	記号 Code	寸法 Dimensions																								
L	[GA13, GH13] 2.5 ± 0.2 [GA20, GH20] 4.0 ± 0.2	T	6.0 ± 1.0																								
W	52.0 ± 1.0	Z	1.5 max.																								
P	5.0 ± 0.5	R	テープから出ないこと Not sticking out of tape																								
L ₁ -L ₂	1.0 max.	t	3.2 max.																								
		S	0.8 max.																								
C	VH05 VH10 LN10	400	<p>カバー Plastic cover</p> <p>トレー Tray</p> <p>クリップ Clip</p>  <table border="1" data-bbox="912 1355 1417 1545"> <thead> <tr> <th>記号 Code</th> <th>寸法 Dimensions</th> <th>ポケット深さ depth of pockets</th> <th>ポケット数(個) quantity of pockets (pcs.)</th> </tr> </thead> <tbody> <tr> <td>A, B</td> <td>[VH05] 0.38 [VH10] 0.66</td> <td>[VH05] 0.23 [VH10] 0.30</td> <td rowspan="4">400 (20 × 20)</td> </tr> <tr> <td>P</td> <td>2.16</td> <td></td> </tr> <tr> <td>L, W</td> <td>50.8</td> <td></td> </tr> <tr> <td>T</td> <td>3.96</td> <td></td> </tr> </tbody> </table>	記号 Code	寸法 Dimensions	ポケット深さ depth of pockets	ポケット数(個) quantity of pockets (pcs.)	A, B	[VH05] 0.38 [VH10] 0.66	[VH05] 0.23 [VH10] 0.30	400 (20 × 20)	P	2.16		L, W	50.8		T	3.96								
記号 Code	寸法 Dimensions	ポケット深さ depth of pockets	ポケット数(個) quantity of pockets (pcs.)																								
A, B	[VH05] 0.38 [VH10] 0.66	[VH05] 0.23 [VH10] 0.30	400 (20 × 20)																								
P	2.16																										
L, W	50.8																										
T	3.96																										
S	VH02	400	<p>シートフレーム Sheet frame</p> <p>粘着シート Adhesion sheet</p> <p>VH02サーミスタ VH02 thermistors</p>  <table border="1" data-bbox="1152 1859 1452 1944"> <thead> <tr> <th>記号 Code</th> <th>寸法 Dimensions</th> <th>数量 Qty.</th> </tr> </thead> <tbody> <tr> <td>L, W</td> <td>217</td> <td rowspan="2">400 (20 × 20)</td> </tr> <tr> <td>P</td> <td>2.0</td> </tr> </tbody> </table>	記号 Code	寸法 Dimensions	数量 Qty.	L, W	217	400 (20 × 20)	P	2.0																
記号 Code	寸法 Dimensions	数量 Qty.																									
L, W	217	400 (20 × 20)																									
P	2.0																										